



项目交接说明

1、交接详细资料

可在交接资料中查找相关资料，所有项目资料可在创海项目资料汇总中查询

创海科技资料 >				
名称	修改日期	类型	大小	
阿里RPA项目	2023/3/10 11:34	文件夹		
财务银行接口资料	2022/7/9 11:54	文件夹		
创海项目材料汇总	2023/3/16 15:01	文件夹		
创海项目流程图汇总	2023/1/11 11:00	文件夹		
创海月度考核表	2023/2/3 10:57	文件夹		
服务器资料	2023/1/6 10:00	文件夹		
靖安	2022/7/9 11:54	文件夹		
微校POS机	2023/2/27 14:26	文件夹		
微校数据	2022/7/28 10:33	文件夹		
文档接口	2023/3/7 16:52	文件夹		
项目系统	2022/7/9 11:54	文件夹		
创海项目材料汇总.zip	2023/1/13 14:09	压缩(zipped)文件...	130,201 KB	
第十三届“挑战杯”大学生创新创业大赛项...	2022/4/16 11:08	Microsoft Word ...	1,915 KB	
微校POS机.zip	2023/2/27 11:22	压缩(zipped)文件...	28 KB	

2、项目服务器部署详情

	
服务器配置信息.txt	创海项目服务信息.txt

注：创海项目服务信息中包含各线上项目的访问路口及项目部署地址；服务器配置信息中包含服务器登录密码及数据库密码等

3、项目代码仓库地址

智慧酒店代码仓库:

<https://chuangghaikeji.coding.net/p/smarCampus/d/ihotel-backend/git>

人员轨迹代码仓库:

https://chuangghaikeji.coding.net/p/smarCampus/d/active_record/git

教职工考勤解析仓库:

<https://chuangghaikeji.coding.net/p/smarCampus/d/file-parse-api/git>

校园报修系统仓库:

https://chuangghaikeji.coding.net/p/smarCampus/d/repair_reporting_system_api/git

微校推送代码仓库:

https://chuangghaikeji.coding.net/p/smarCampus/d/weixiao_push_server/git

视频中台代码仓库:

<https://chuangghaikeji.coding.net/p/shipinzhongtai/d/video-api/git>

在线综合缴费系统:

<https://chuangghaikeji.coding.net/p/xuexiaojiaofeixitong/d/payForServer/git>

注: 代码仓库中均为最新提交代码

4、项目注意事项

1、人员轨迹项目: 本项目主要用于收集汇总学生宿舍门禁、食堂消费、宇视人脸、热水消费等数据。

注意: 项目中包含百胜门禁机回调服务, 可在项目源码中查询

src\main\java\com\chuangghai\recognition\controller\RecordController.java

```
/**
 * 用于接收百胜人脸识别机的进出记录                                百胜门禁对接
 *
 * @param jsonParam
 * @return
 * @throws Exception
 */
@PostMapping(value = {"/ch/record/upload/online"})
public ReturnValueUtil online(@RequestBody JSONObject jsonParam) {
    log.info("百胜门禁传递参数==>【{}】", jsonParam.toJSONString());
}
```

注意：项目中包含对接热水接口，用于学生基本信息查询，可在源码中查询
src\main\java\com\chuanghai\recognition\controller\ConsumeController.java

```
/** 水费对接服务
 * @param inputType 输入的值类型 1:身份证 2:微校号 3:宇视号 4:工号 5:学号
 * @param inputStr 输入的值
 * @param outPutType 输出的值类型 1:身份证 2:微校号 3:宇视号 4:工号 5:学号
 * 通过输入指定的值换取输出特定的值
 */
@PostMapping("/getUserInfo")
public ResultValue getUserInfo(@RequestParam("inputType") String inputType,
                                @RequestParam("inputStr") String inputStr,
                                @RequestParam("outPutType") String outPutType) {
    QueryWrapper<SchoolUser> wrapper = new QueryWrapper<>();
    // ...
}

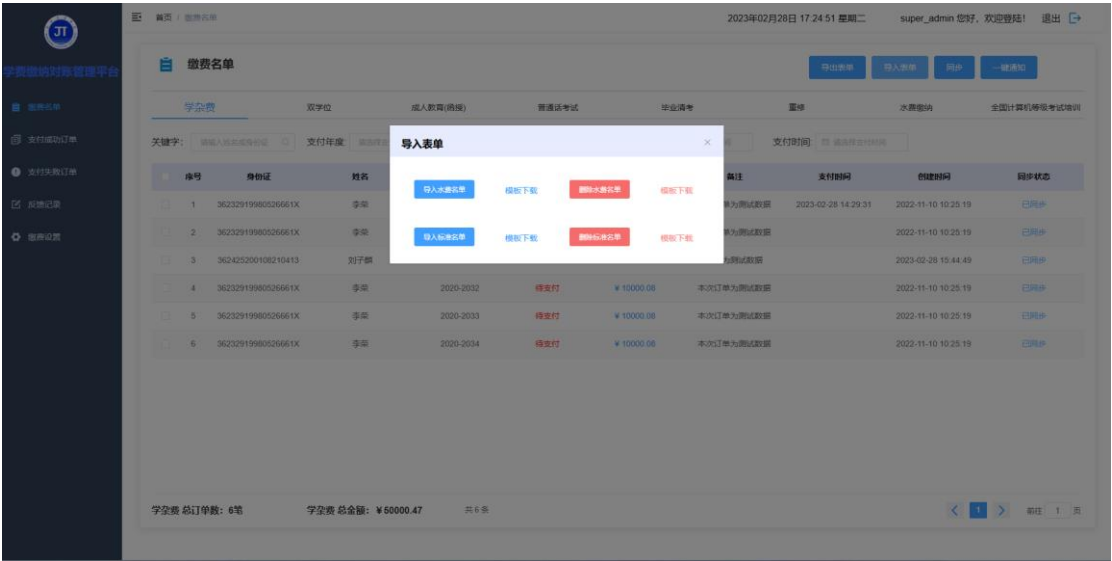
/** 水费对接服务
 * @param inputType 输入的值类型 1:身份证 2:微校号 3:宇视号 4:工号 5:学号
 * @param inputStr 输入的值
 * 通过输入的值与类型换取宿舍号
 */
@PostMapping("/queryUserDorm")
public ResultValue queryUserDorm(@RequestParam("inputType") String inputType,
                                  @RequestParam("inputStr") String inputStr) {
    QueryWrapper<SchoolUser> wrapper = new QueryWrapper<>();
    // ...
}
```

2、校园报修系统：本系统主要用于校园宿舍的维修报备，管理员指派维修工上门维修。

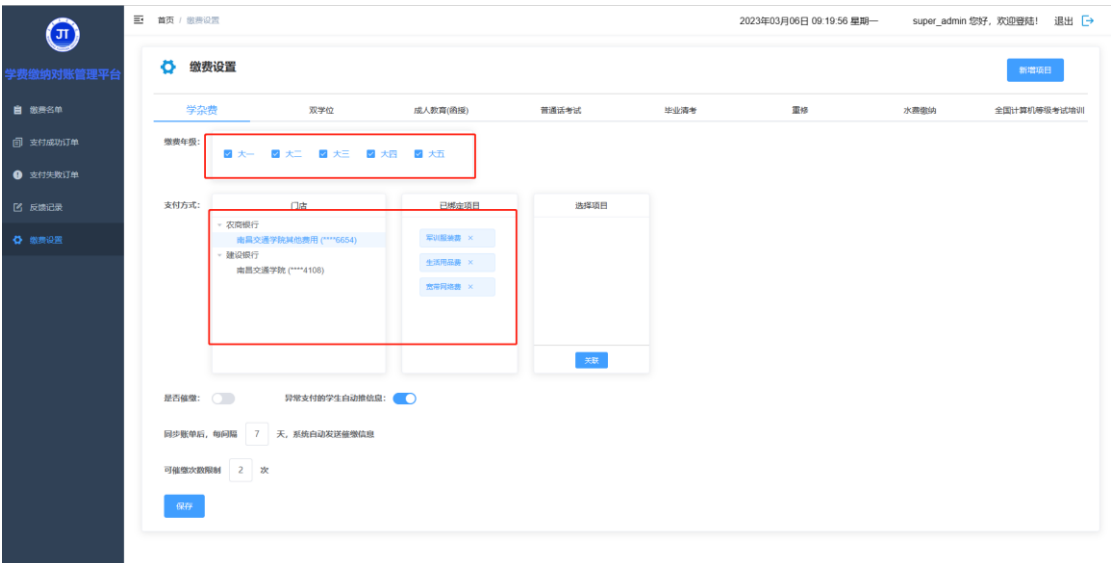
注意：项目中包含微校食堂 pos 机农商行授权回调服务，可在源码中查询
src\main\java\com.chuanghai.repair.controller.WxController.java

```
/**
 * 微校授权回调地址 微校pos机器签约设置
 *
 * @param wxcode 微校code
 * @param state 透传数据
 * @return
 * @apiNote 用户跳转到微校授权链接上，微校服务器接收用户授权后会携带wxcode回调到该接口上，该接口使用wxcode获取到用户的信息。
 * 如果用户信息获取成功，该接口会以 【fontendUrl + /?cardNumber=wx123456&name=测试用户】 的形式跳回到前端应用页面；
 * 如果用户信息获取失败，该接口会以 【fontendUrl + /error/?errorMsg=获取用户信息失败】 的形式跳回到前端应用页面。
 * <strong>注意：</strong>
 * fontendUrl + 路由地址：前端项目地址+页面路由地址，用于前端页面接收用户的信息或错误信息，该地址需要前端人员与后台开发人员协调好。
 * </p>
 */
@GetMapping("weixiao/auth")
public String weixiaoAuth(String wxcode, String state) {
    // ...
}
```

3、在线综合缴费系统：



- a、导入表单：区分为标准名单(学杂费、双学位、成人教育(函授)、普通话考试等)、水费名单导入相应的项目必须在对应的项目下使用正确的模板
- b、导出表单：根据条件筛选导出相应的 excel
- c、同步：缴费名单导入后会为未同步状态，此状态下的缴费名单学生无法查询到该信息。点击同步之后移动端可查询到缴费信息
- d、一键通知：默认通知全部未支付状态的名单，可勾选通知部分名单



- e、新增项目：每一个缴费项目都对应一个缴费设置。新增缴费项目需手动操作数据库，项目银行及相应银行的缴费明细。

项目重新部署上线要点：关闭所有缴费项目的年级缴费通道，避免重启服务时存在银行回调失败，几分钟后重新部署项目。